

ESTADO PLURINACIONAL DE BOLIVIA

MINISTERIO DE SALUD Y DEPORTES

PROGRAMA NACIONAL ITS/VIH/SIDA-HV



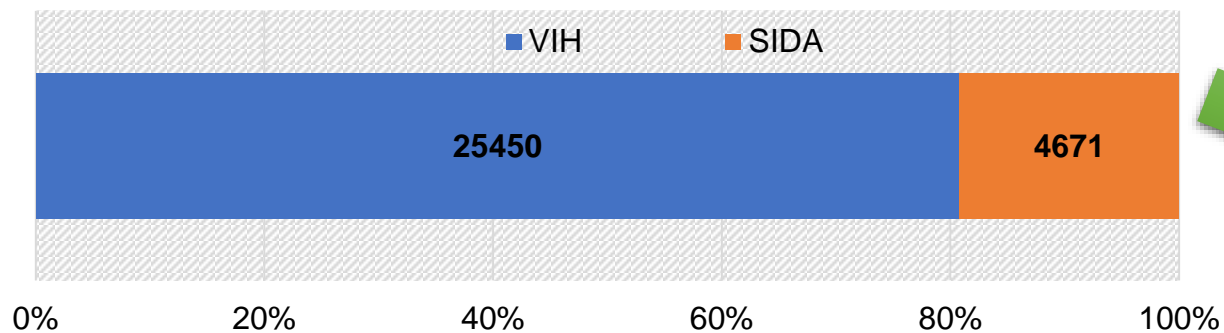
Situación del VIH/SIDA en Bolivia

Al 31 de marzo de 2021

Bolivia: Resumen general de la epidemia sobre casos notificados entre 1984 y marzo/2021 (preliminar)

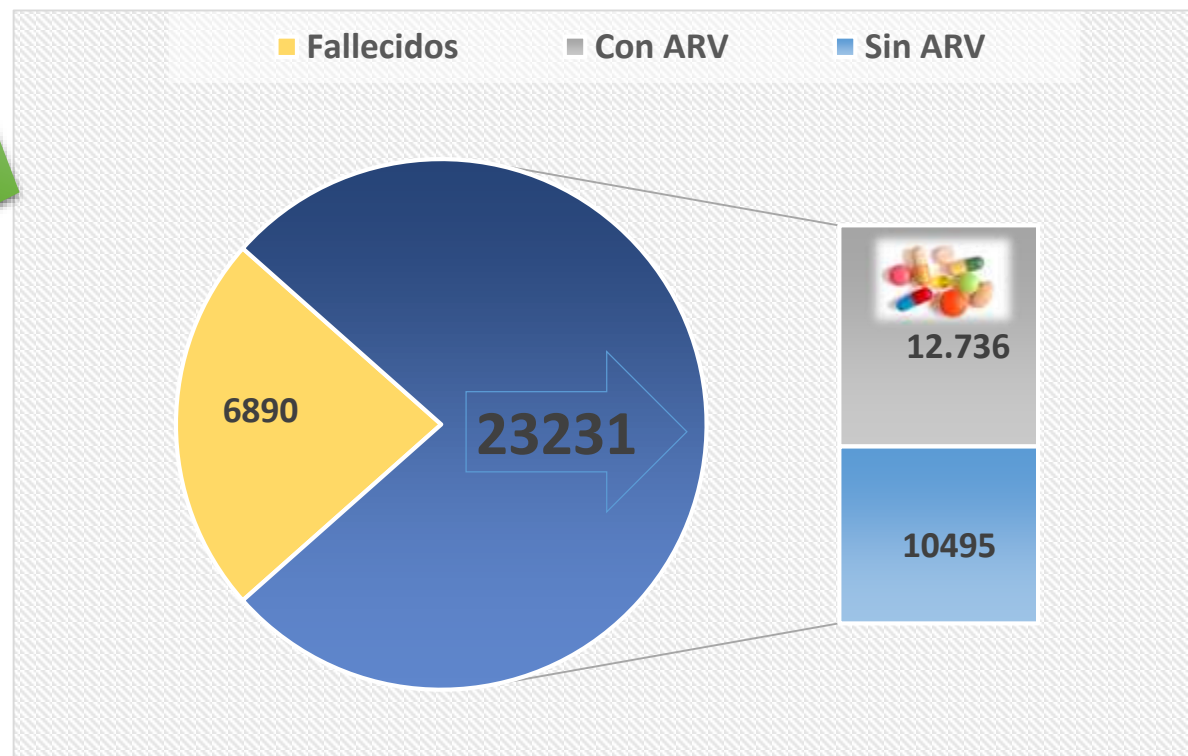
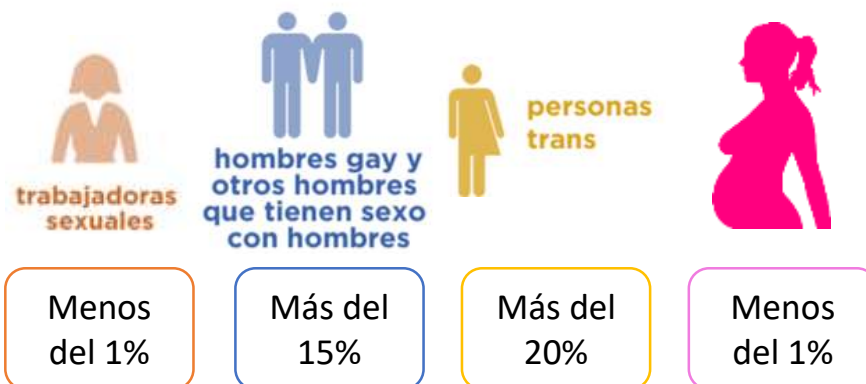
29.577

casos notificados entre 1984 y diciembre de 2020



Prevalencia en población de 15 a 49 años:

3 por cada mil



Preliminarmente, se tienen 706 casos en entre enero y marzo de 2021

Bolivia: DISTRIBUCIÓN DE LAS PERSONAS VIVIENDO CON VIH EN BOLIVIA

23231 PVVS

673 Son menores de 15 años



15.082 Son hombres

8.148 Son mujeres

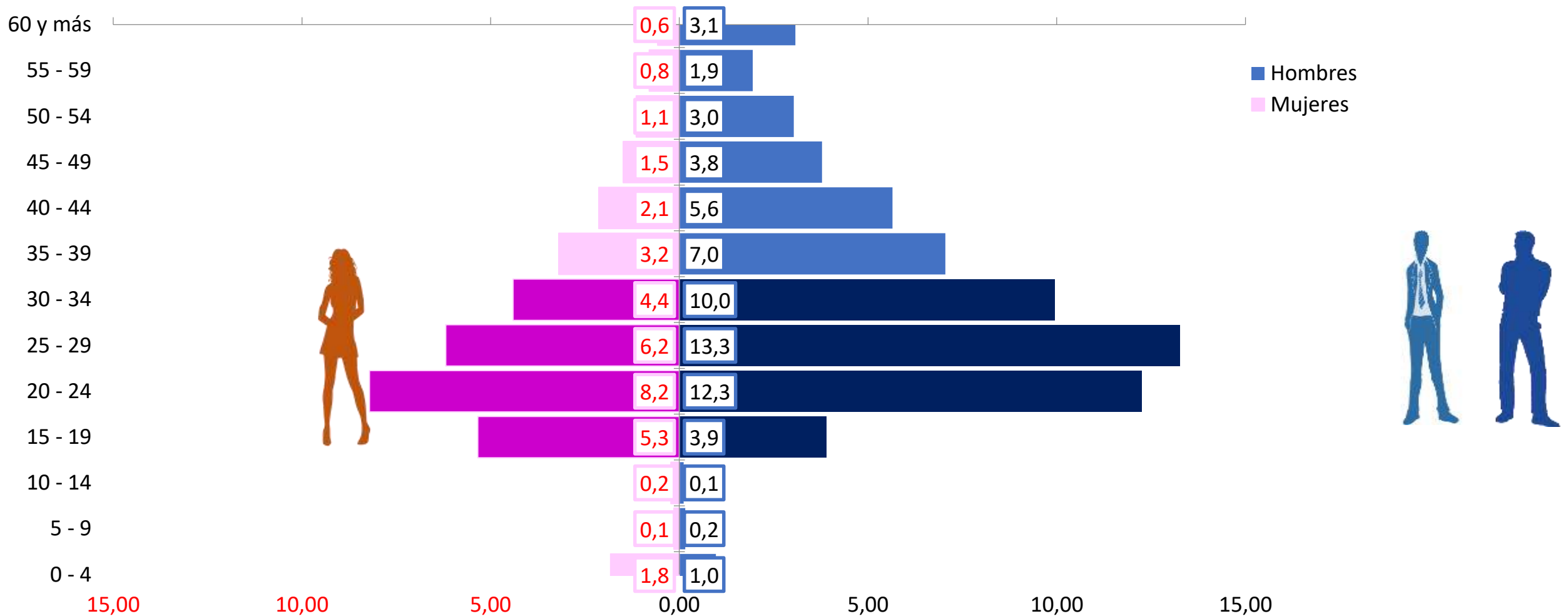


8.275 Son jóvenes de 15 a 30 años



Casos diagnosticados. Bolivia 1984-marzo/2021

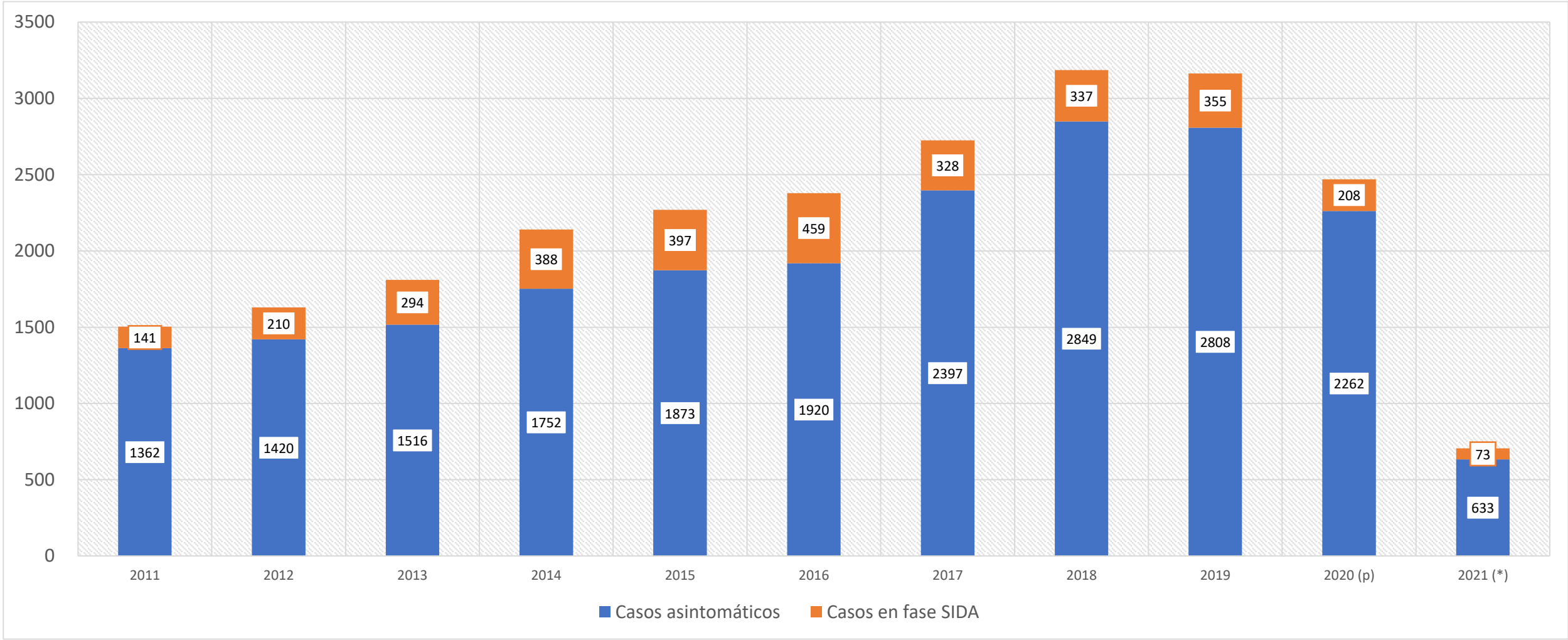
Grupo etario y sexo



La epidemia se concentra en población joven, principalmente en los grupos de 15 a 39 años, que representan 73% de los casos al momento de la notificación. En este grupo la relación hombre mujer es de aproximadamente 2 a 1

Bolivia: Casos notificados de VIH/SIDA

2011 – marzo/2021 (preliminar)



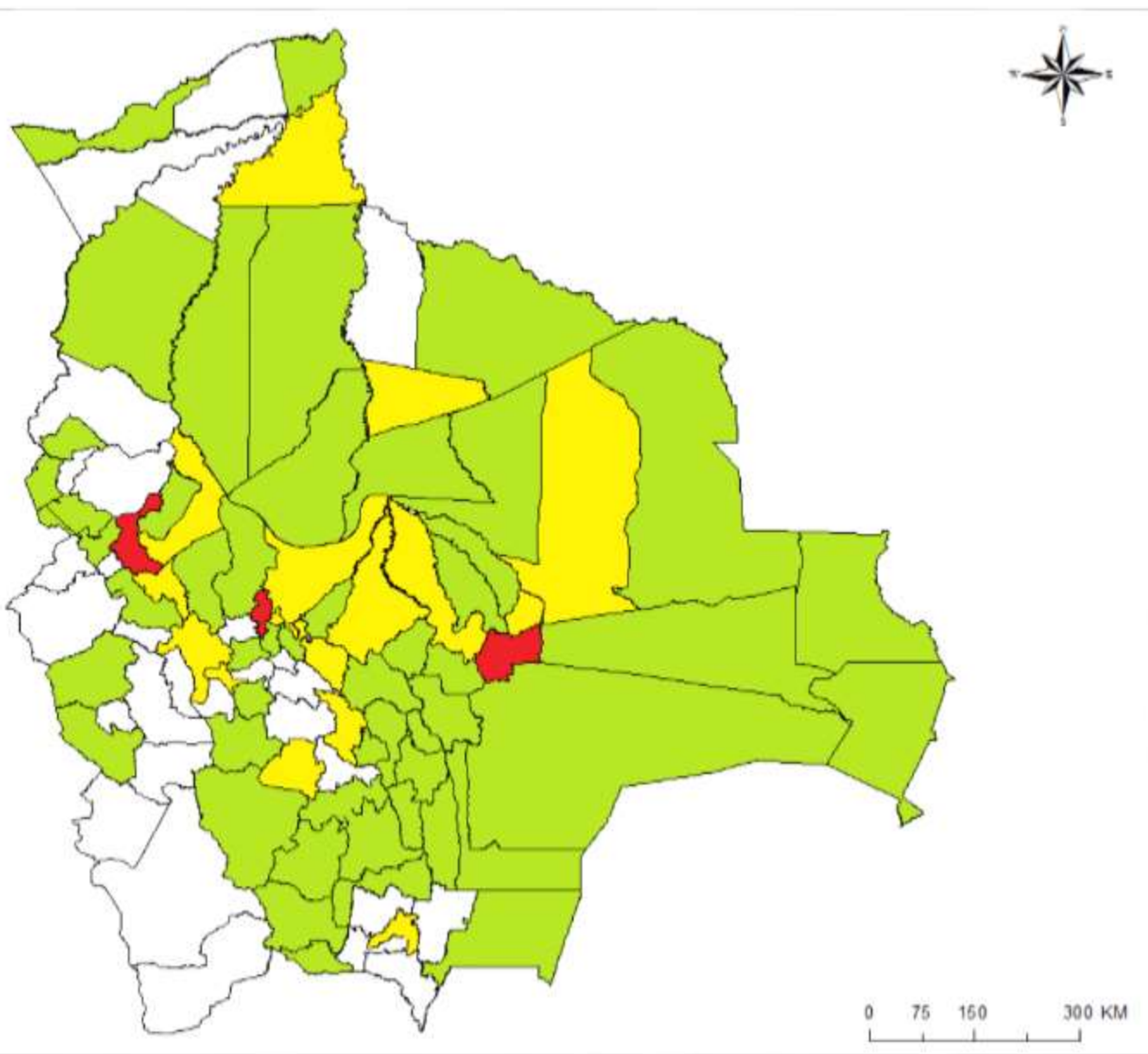
Entre 2011 y 2019, anualmente se notifican más de 1000 casos de VIH/Sida. La tendencia es creciente; esta situación responde al hecho de una mayor oferta de pruebas de VIH; aunque existe también un aumento de casos nuevos, principalmente en la población más joven, sobretodo en las denominadas poblaciones clave.

DISTRIBUCION DE CASOS NOTIFICADOS POR DEPARTAMENTO

Acumulados hasta marzo de 2021 (preliminar)

Departamento	1984 - marzo/2021				Notificados 2021	
	Total	VIH	SIDA	%	VIH	SIDA
Chuquisaca	1038	884	154	3%	23	6
La Paz	6672	5478	1194	22%	162	26
Cochabamba	5713	4550	1163	19%	98	13
Oruro	1082	852	230	4%	31	2
Potosí	522	449	73	2%	15	0
Tarija	712	528	184	2%	24	3
Santa Cruz	13189	11720	1469	44%	242	11
Beni	1030	848	182	3%	32	12
Pando	163	141	22	1%	6	0
Total	30121	25450	4671	100%	633	73

Distribución de Casos notificados de VIH/SIDA por Departamento, acumulados HASTA MARZO/2021

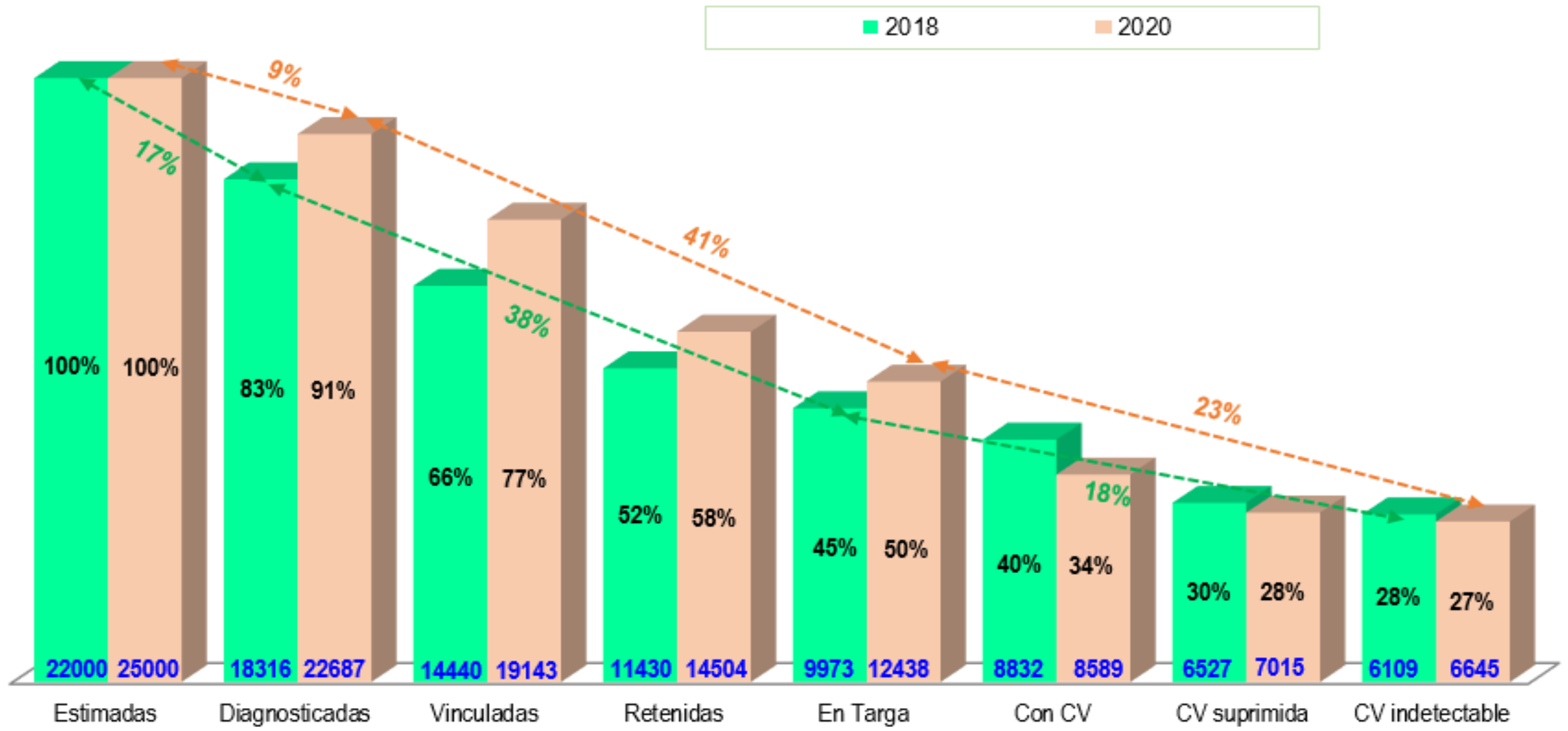


- Aproximadamente 90% de los casos se encuentran en el eje central del país:
 - En Santa Cruz: 44%
 - En La Paz: 22%
 - En Cochabamba 19%
 - El resto del país: 15%
- La mayoría de los casos se han notificado en las ciudades capitales y ciudades intermedias; aunque existen casos en áreas rurales y en población que pertenece a algún pueblo indígena, originario, campesino.
 - Del total de casos, 20% corresponden a casos notificados en áreas rurales

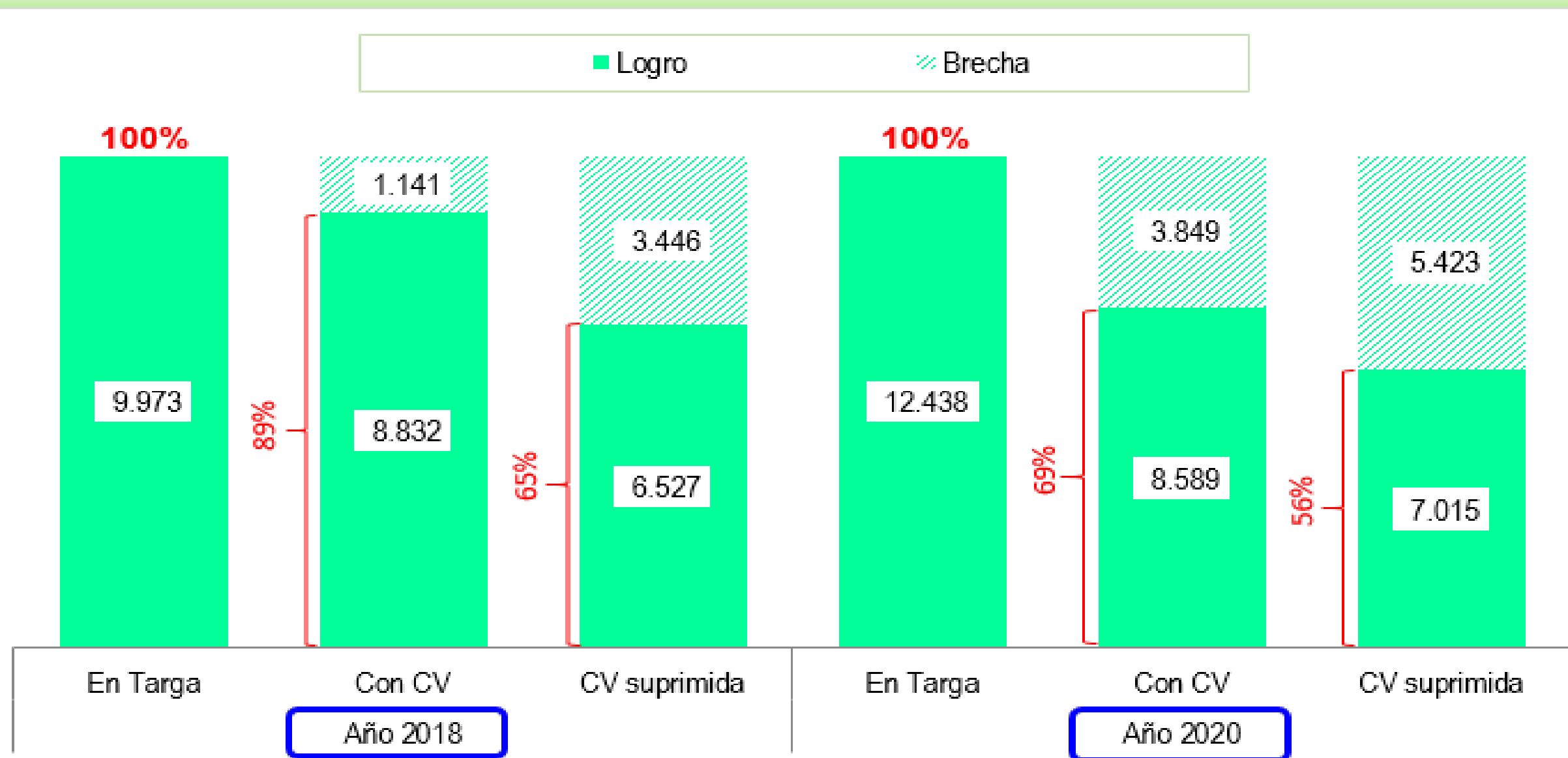
CONTINUO DE LA ATENCIÓN EN VIH-2020 (P)



CASCADA DEL CONTINUO DE ATENCIÓN EN VIH SOBRE PVV ESTIMADAS. BOLIVIA COMPARATIVO 2018-2020



BRECHAS ENTRE TRATAMIENTO Y SUPRESIÓN VIRAL. BOLIVIA COMPARATIVO 2018-2020



Porcentaje de PVV diagnosticadas el año 2020, según tiempo de inicio de TARGA (n=2,439)

